



Comune di PAISCO LOVENO

Provincia di BS

PROGETTO DEFINITIVO/ESECUTIVO

4 – PIANO DI MANUTENZIONE DELL'OPERA E DELLE SUE PARTI Incluso FASCICOLO CON LE CARATTERISTICHE DELL'OPERA

OGGETTO: MESSA IN SICUREZZA STRADE COMUNALI MEDIANTE SCARIFICA E ASFALTATURA CUP G27H24000550001

COMMITTENTE: COMUNE DI PAISCO LOVENO– VIA NAZIONALE n. 21 – 25050 PAISCO LOVENO (BS) – C.F. 00589400175 - P.IVA 00571790989

CANTIERE: PAISCO LOVENO

PAISCO LOVENO, 29 APRILE 2024

IL PROGETTISTA..



(GEOM. VERONICA BONA)

IL COMMITTENTE

(Ente Appaltante – COMUNE DI PAISCO LOVENO)

GEOMETRA VERONICA BONA
STUDIO TECNICO ASSOCIATO GHIRARDI ANDREA-BONA VERONICA
VIA VALLECAMONICA N. 16, 25040 MALONNO -BS-
tel. 03640.657049 - fax 0364.657049 - e.mail: studio@studiotecnicoggb.com
P.IVA 03 442 390 989

Premessa.

Il presente Piano di Manutenzione, a corredo del progetto esecutivo, è redatto in conformità all'art. 38 del D.P.R. 207/2010.

Occorre tener presente che, per una corretta manutenzione di un'opera, è necessario partire da una pianificazione esaustiva e completa, che contempli sia l'opera nel suo insieme, sia tutti i componenti e gli elementi tecnici manutenibili; ed ecco pertanto la necessità di redigere, già in fase progettuale, un Piano di Manutenzione che possiamo definire dinamico in quanto deve seguire il manufatto in tutto il suo ciclo di vita.

Il ciclo di vita di un'opera, e dei suoi elementi tecnici manutenibili, viene definito dalla norma UNI 10839 come il "periodo di tempo, noto o ipotizzato, in cui il prodotto, qualora venga sottoposto ad una adeguata manutenzione, si presenta in grado di corrispondere alle funzioni per le quali è stato ideato, progettato e realizzato, permanendo all'aspetto in buone condizioni".

Il ciclo di vita degli elementi può essere rappresentato dalla curva del tasso di guasto, che come ormai noto a tutti i tecnici addetti alla manutenzione, è composta da tre tratti, a diverso andamento, tali da generare la classica forma detta "a vasca da bagno".

Nel diagramma rappresentativo in ordinata abbiamo il tasso di guasto, mentre in ascissa il tempo di vita utile:

- tratto iniziale : l'andamento della curva del tasso di guasto è discendente nel verso delle ascisse ad indicare una diminuzione del numero dei guasti, dovuti a errori di montaggio o di produzione, rispetto alla fase iniziale del funzionamento e/o impiego dell'elemento.
- tratto intermedio : l'andamento della curva del tasso di guasto è costante con il procedere delle ascisse ad indicare una funzionalità a regime ove il numero dei guasti subiti dall'elemento rientrano nella normalità in quanto determinati dall'utilizzo dell'elemento stesso.
- tratto terminale : l'andamento della curva del tasso di guasto è ascendente nel verso delle ascisse ad indicare un incremento del numero dei guasti, dovuti all'usura e al degrado subiti dall'elemento nel corso della sua vita utile.

La lettura della curva sopra descritta, applicata a ciascun elemento tecnico manutenibile, evidenzia che l'attenzione manutentiva deve essere rivolta sia verso il primo periodo di vita di ciascun elemento, in modo da individuare preventivamente eventuali degradi/guasti che possano comprometterne il corretto funzionamento a regime, sia verso la fase terminale della sua vita utile ove si ha il citato incremento dei degradi/guasti dovuti in particolar modo all'usura. Durante la fase di vita ordinaria dell'elemento una corretta attività manutentiva consentirà di utilizzare l'elemento stesso con rendimenti ottimali.

Si ritiene cosa utile allegare, di seguito, il testo dell'art. 38 del citato D.P.R. 207/2010.

Art. 38. Piano di manutenzione dell'opera e delle sue parti

1. Il piano di manutenzione è il documento complementare al progetto esecutivo che prevede, pianifica e programma, tenendo conto degli elaborati progettuali esecutivi effettivamente realizzati, l'attività di manutenzione dell'intervento al fine di mantenerne nel tempo la funzionalità, le caratteristiche di qualità, l'efficienza ed il valore economico.

2. Il piano di manutenzione assume contenuto differenziato in relazione all'importanza e alla specificità dell'intervento, ed è costituito dai seguenti documenti operativi, salvo diversa motivata indicazione del responsabile del procedimento:

- a) il manuale d'uso;
- b) il manuale di manutenzione;
- c) il programma di manutenzione.

3. Il manuale d'uso si riferisce all'uso delle parti significative del bene, ed in particolare degli impianti tecnologici. Il manuale contiene l'insieme delle informazioni atte a permettere all'utente di conoscere le modalità per la migliore utilizzazione del bene, nonché tutti gli elementi necessari per limitare quanto più possibile i danni derivanti da un'utilizzazione impropria, per consentire di eseguire tutte le operazioni atte alla sua conservazione che non richiedono conoscenze specialistiche e per riconoscere tempestivamente fenomeni di deterioramento anormale al

DESCRIZIONE DELLA CLASSE DI UNITA' TECNOLOGICA

Per corpo stradale si intende l'insieme di tutti gli elementi atti alla trasmissione dei carichi al terreno sottostante, garantendo, in condizioni di sicurezza, la fruibilità della strada da parte dei veicoli e pedoni. Tale insieme di elementi viene anche chiamato sovrastruttura che possono raggrupparsi, in funzione della tipologia dei materiali costitutivi, in sovrastrutture flessibili (macadam, macadam protetto, manto bituminoso) e sovrastrutture rigide (in calcestruzzo). La sezione stradale è composta da una serie di elementi : carreggiata (per il traffico veicolare), banchine laterali (per protezione e aree di rispetto), cunette (per lo smaltimento delle acque), oltre a opere di sostegno o complementari, ciascuna di loro realizzate talvolta con la sovrapposizione di più strati e/o con materiali diversi.

Unità tecnologiche di classe CORPO STRADALE

- SEZIONE STRADALE

SEZIONE STRADALE

La sezione stradale è composta funzionalmente da una serie di elementi: carreggiata (per il traffico veicolare), banchine laterali (per la protezione e le aree di rispetto), cunette (per lo smaltimento delle acque) e altre opere di sostegno o complementari. Dal punto di vista costruttivo la sezione stradale può essere suddivisa in sovrastruttura e sottofondo. A sua volta la sovrastruttura può essere rigida o flessibile a seconda dei materiali impiegati per la pavimentazione. Nella sovrastruttura si può individuare una successione di strati con caratteristiche diverse (strato di fondazione, strato di base, strato di usura, strato di collegamento o binder, pavimentazione), che hanno la funzione di trasmettere i carichi derivanti dal traffico veicolare al terreno sottostante e di proteggere il solido stradale dall'usura e dalla penetrazione delle acque meteoriche. Per quello che riguarda il terreno immediatamente sottostante alla sovrastruttura (sottofondo) esso può essere naturale o di riporto: in entrambi i casi è necessario procedere ad operazioni di costipamento per addensare la terra, migliorandone così le caratteristiche di portanza e di permeabilità all'acqua. A seconda della orografia del terreno le sezioni stradali possono trovarsi in rilevato o in scavo (trincea): in questi casi si devono costruire opere complementari a sostegno delle terre e procedere ad un adeguato studio del terreno.

MODALITA' D'USO

Una sezione stradale, quale modalità d'uso corretta, richiede una periodica e costante manutenzione, al fine di garantire, sempre ed ovunque, buone condizioni di fruibilità veicolare. E' pertanto necessario provvedere ad una costante manutenzione con pulizia delle corsie, sistemazioni delle banchine, dei rilevati e trincee, riparazione di eventuali danni che potrebbero crearsi nel tempo quali sconnessioni, rotture, buche, ecc., e tutte le altre operazioni utili al mantenimento della strada stessa.

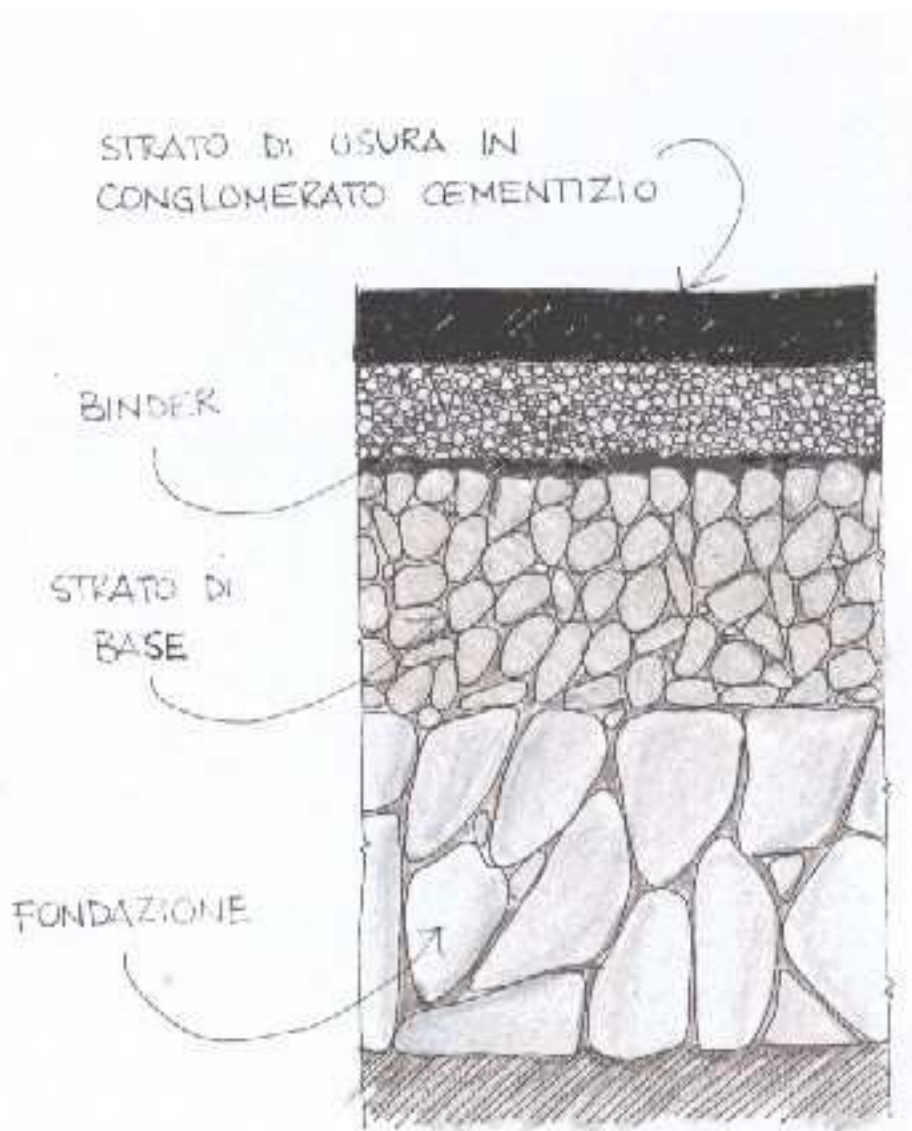
Classe di unità tecnologica: **CORPO STRADALE**
Unità tecnologica: **SEZIONE STRADALE**

1. DESCRIZIONE DELL'ELEMENTO TECNICO MANUTENIBILE

Il binder è uno strato di collegamento posto tra lo strato di base e lo strato di usura nelle sovrastrutture in cui la pavimentazione è realizzata in conglomerato bituminoso. Ha la duplice funzione di migliorare il collegamento fra base e usura e di aumentare la resistenza alle azioni tangenziali; viene confezionato con conglomerati bituminosi fuori opera e steso a strati di spessore compreso fra i 4 e i 10 cm.

2. COLLOCAZIONE DELL'ELEMENTO NELL'INTERVENTO

3. RAPPRESENTAZIONE GRAFICA DELL'ELEMENTO



4. DESCRIZIONE DELLE RISORSE NECESSARIE PER CONTROLLI ED INTERVENTI

[Controllo] Controllo dello strato*RISORSE D'USO*

- Dispositivi di protezione individuale
- Attrezzi manuali di uso comune

[Controllo] Controllo delle pendenze*RISORSE D'USO*

- Dispositivi di protezione individuale
- Attrezzi manuali di uso comune

[Intervento] Rifacimento*RISORSE D'USO*

- Dispositivi di protezione individuale
- Attrezzi manuali di uso comune
- Compattatore
- Dumper
- Fresatrice
- Taglia asfalto

5. LIVELLO MINIMO DELLE PRESTAZIONI PER I REQUISITI**Resistenza meccanica**

Capacità di resistere, nelle condizioni di esercizio, alle sollecitazioni agenti, evitando il prodursi di deformazioni, cedimenti e/o rotture.

Livello minimo delle prestazioni

Lo strato di binder deve assicurare stabilità e resistenza sotto l'effetto di sollecitazioni, pertanto quali livelli minimi si fa riferimento alle prescrizioni di legge e alle normative vigenti in materia, tra cui le norme CNR UNI.

Resistenza agli agenti aggressivi

Capacità di non subire effetti degenerativi dovuti all'azione di agenti aggressivi chimici.

Livello minimo delle prestazioni

Lo strato di binder non dovrà subire modifiche strutturali a causa dell'azione di agenti aggressivi chimici. Per i livelli minimi si rimanda alle prescrizioni di legge e alle normative vigenti in materia.

Resistenza agli attacchi biologici

Capacità degli elementi di non subire, a seguito della crescita e presenza di agenti biologici (organismi viventi), modifiche prestazionali.

Livello minimo delle prestazioni

Per la determinazione dei livelli minimi prestazionali occorre provvedere ad una costante manutenzione e relativo monitoraggio.

Resistenza al gelo

Capacità di mantenere inalterate le proprie caratteristiche e non subire degradi o modifiche dimensionali-funzionali a seguito della formazione di ghiaccio così come anche durante la fase di disgelo.

BINDER (segue)

Resistenza al gelo (... segue)

Livello minimo delle prestazioni

Lo strato di binder deve assicurare stabilità e resistenza sotto l'effetto di azioni di gelo/disgelo, pertanto quali livelli minimi, si fa riferimento alle prescrizioni di legge e alle normative vigenti in materia..

Anigroscopicità

Capacità degli elementi di non essere soggetti a mutamenti di dimensione, comportamento e morfologia in seguito all'assorbimento e/o al contatto con acqua.

Livello minimo delle prestazioni

Lo strato di binder deve assicurare stabilità e resistenza a contatto con l'acqua: pertanto, quali livelli minimi, si fa riferimento alle prescrizioni di legge e alle normative vigenti in materia.

6. ANOMALIE RISCONTRABILI

Crescita di vegetazione

Valutazione: anomalia lieve

Crescita di vegetazione (erba, licheni, muschi, ecc.) sulla superficie dell'elemento o su parte di essa.

Deformazioni

Valutazione: anomalia grave

Variazioni geometriche e/o morfologiche della superficie dell'elemento, dovute a sollecitazioni di varia natura (sovraccaricamento, cedimenti, ecc.).

Fessurazioni

Valutazione: anomalia grave

Presenza, estesa o localizzata, di fessure sull'elemento, di profondità variabile tale da provocare, talvolta, la rottura dello strato.

Cedimento

Valutazione: anomalia grave

Cedimento dell'elemento, legato a sovraccaricamento, assestamento strati sottostanti, ecc, con conseguente compromissione dello strato superiore.

Accumuli d'acqua

Valutazione: anomalia lieve

Formazione di accumuli d'acqua per cause connesse ad avvallamenti superficiali e/o ad un errore di formazione delle pendenze.

7. MANUTENZIONI ESEGUIBILI DIRETTAMENTE DALL'UTENTE

BINDER (segue)

CONTROLLI

- Controllo dello strato
- Controllo delle pendenze

INTERVENTI

Nessuno

8. MANUTENZIONI ESEGUIBILI A CURA DI PERSONALE SPECIALIZZATO

CONTROLLI

Nessuno

INTERVENTI

- Rifacimento

Classe di unità tecnologica: CORPO STRADALE

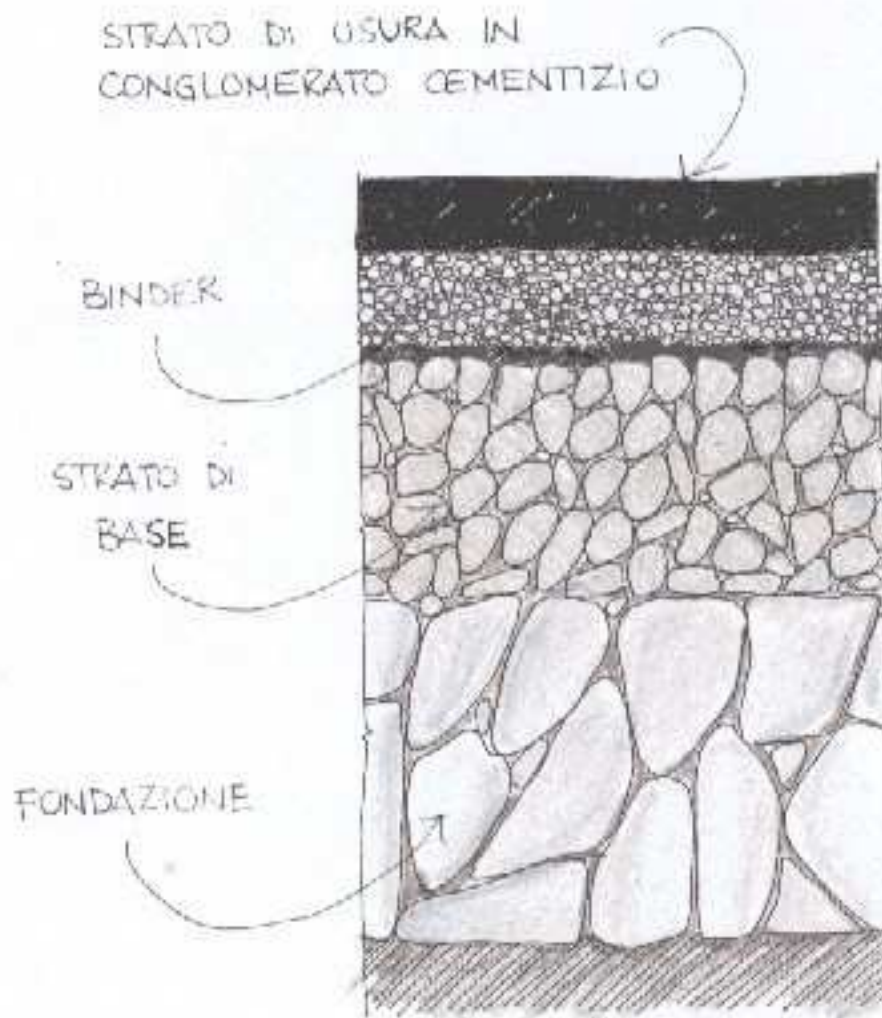
Unità tecnologica: SEZIONE STRADALE

1. DESCRIZIONE DELL'ELEMENTO TECNICO MANUTENIBILE

Lo strato di usura in conglomerato bituminoso è lo strato direttamente a contatto con le ruote dei veicoli e, pertanto, quello maggiormente sottoposto al peso, alle intemperie e alle varie sollecitazioni provenienti dal traffico. Viene confezionato fuori opera e steso con apposite macchine spanditrici in strati di spessore variabile in funzione dell'importanza dell'opera. Esso è realizzato con conglomerati bituminosi di tipo chiuso o semiaperto. I conglomerati di tipo chiuso garantiscono una buona impermeabilizzazione del solido stradale. Per autostrade e strade importanti ed in aree con frequenti piogge spesso si ricorre al manto drenante fonoassorbente costituito da una miscela ricca di filler e pietrischetto ma di povera di sabbia, miscelati a caldo con bitume modificato su fondo stradale impermeabilizzato, capace di garantire ottima visibilità anche in caso di forti piogge.

2. COLLOCAZIONE DELL'ELEMENTO NELL'INTERVENTO

3. RAPPRESENTAZIONE GRAFICA DELL'ELEMENTO



4. DESCRIZIONE DELLE RISORSE NECESSARIE PER CONTROLLI ED INTERVENTI

[Controllo] Controllo dei bordi

RISORSE D'USO

- Dispositivi di protezione individuale
- Attrezzi manuali di uso comune

[Controllo] Controllo dello strato

RISORSE D'USO

- Dispositivi di protezione individuale
- Attrezzi manuali di uso comune

[Controllo] Controllo delle pendenze

RISORSE D'USO

- Dispositivi di protezione individuale
- Attrezzi manuali di uso comune

[Intervento] Sfalcio vegetazione

RISORSE D'USO

- Dispositivi di protezione individuale
- Attrezzi manuali di uso comune
- Rasaerba/Tagliasiepi

[Intervento] Pulizia

RISORSE D'USO

- Dispositivi di protezione individuale
- Attrezzi manuali di uso comune
- Spazzatrici

[Intervento] Ripristino dello strato

RISORSE D'USO

- Dispositivi di protezione individuale
- Attrezzi manuali di uso comune
- Compattatore
- Dumper
- Fresatrice
- Taglia asfalto

5. LIVELLO MINIMO DELLE PRESTAZIONI PER I REQUISITI

Resistenza meccanica

Capacità di resistere, nelle condizioni di esercizio, alle sollecitazioni agenti, evitando il prodursi di deformazioni, cedimenti e/o rotture.

Livello minimo delle prestazioni

Gli strati di usura devono assicurare una resistenza meccanica, nei confronti di carichi applicati, in modo da contrastare efficacemente il prodursi di rotture o deformazioni gravi, e garantire la fruibilità ai veicoli. I limiti prestazioni, intesi come carichi applicati o deformazioni ammissibili, sono ricavabili o dalle indicazioni di progetto o dalle normative vigenti.

Affidabilità

Attitudine a garantire, in condizioni di normale utilizzo, livelli prestazionali costanti nel tempo.

Livello minimo delle prestazioni

Agli strati di usura, quale livello minimo prestazionale per essere affidabili, si richiede loro di essere realizzati di dimensioni consone per il traffico veicolare previsto e con pendenze tali da evitare il ristagno di acqua.

Controllo della scabrosità

Proprietà di avere le superfici degli elementi di rugosità ed irregolarità adeguate all'uso cui sono destinate.

STRATO DI USURA IN CONGLOMERATO BITUMINOSO (segue)

Controllo della scabrosità (... segue)

Livello minimo delle prestazioni

Quale livello minimo prestazionale per gli strati di usura, in merito alla scabrosità, si ha che gli stessi devono avere la finitura superficiale priva di difetti geometrici (fessurazioni o screpolature) o scabrosità tali da comprometterne la funzionalità e creare situazioni di pericolo per i veicoli che vi transitano, il tutto nel rispetto delle vigenti normative e secondo le prescrizioni delle norme CNR UNI.

Efficienza

Attitudine a garantire, in condizioni di normale utilizzo, livelli di rendimento costanti nel tempo.

Livello minimo delle prestazioni

Il livello minimo prestazionale richiesto, in merito all'efficienza, è inteso come la capacità di garantire il servizio richiesto (tipo di traffico veicolare) nel rispetto delle misure di sicurezza e con il mantenimento di condizioni accettabili.

Facilità di intervento

Attitudine a garantire facili condizioni di intervento per ispezioni, manutenzioni e/o lavori.

Livello minimo delle prestazioni

Il livello minimo prestazionale fornito in merito alla facilità di intervento consiste nella possibilità di permettere facili ispezioni, manutenzioni e ripristini, garantite anche attraverso una corretta impostazione progettuale.

Pulibilità

Attitudine a garantire per un elemento la possibilità di rimuovere sporco e depositi.

Livello minimo delle prestazioni

Il livello minimo prestazionale degli strati di usura è correlato al fatto che devono garantire un livello di pulizia accettabile in funzione dell'uso e dell'importanza che rivestono.

Riparabilità

Capacità di un elemento di poter essere, in parte o totalmente, riparato, onde garantire le prestazioni originarie.

Livello minimo delle prestazioni

Il livello minimo prestazionale che gli strati di usura devono garantire, relativamente alla riparabilità, è funzione dell'importanza degli stessi, della loro composizione e della loro accessibilità nel caso di interventi di manutenzione.

6. ANOMALIE RISCONTRABILI

Modifiche della superficie

Valutazione: anomalia grave

Modifiche della superficie dell'elemento dovute ad invecchiamento, ad agenti atmosferici o a sollecitazioni esterne, con fenomeni di essiccamenti, erosioni, polverizzazioni, ecc. con conseguenti ripercussioni sulle finiture e regolarità superficiali.

Crescita di vegetazione*Valutazione: anomalia lieve*

Crescita di vegetazione (erba, licheni, muschi, ecc.) sulla superficie dell'elemento o su parte di essa.

Deformazioni*Valutazione: anomalia grave*

Variazioni geometriche e/o morfologiche della superficie dell'elemento, dovute a sollecitazioni di varia natura (sovraccaricamento, cedimenti, ecc.).

Fessurazioni*Valutazione: anomalia grave*

Presenza, estesa o localizzata, di fessure sull'elemento, di profondità variabile tale da provocare, talvolta, la rottura dello strato.

Cedimento*Valutazione: anomalia grave*

Cedimento dell'elemento, legato a sovraccaricamento, assestamento strati sottostanti, ecc.

Accumuli d'acqua*Valutazione: anomalia lieve*

Formazione di accumuli d'acqua per cause connesse ad avvallamenti superficiali e/o ad un errore di formazione delle pendenze.

7. MANUTENZIONI ESEGUIBILI DIRETTAMENTE DALL'UTENTE**CONTROLLI**

- Controllo dei bordi
- Controllo dello strato
- Controllo delle pendenze

INTERVENTI

Nessuno

8. MANUTENZIONI ESEGUIBILI A CURA DI PERSONALE SPECIALIZZATO**CONTROLLI**

Nessuno

INTERVENTI

- Sfalciatura vegetazione
- Pulizia
- Ripristino dello strato

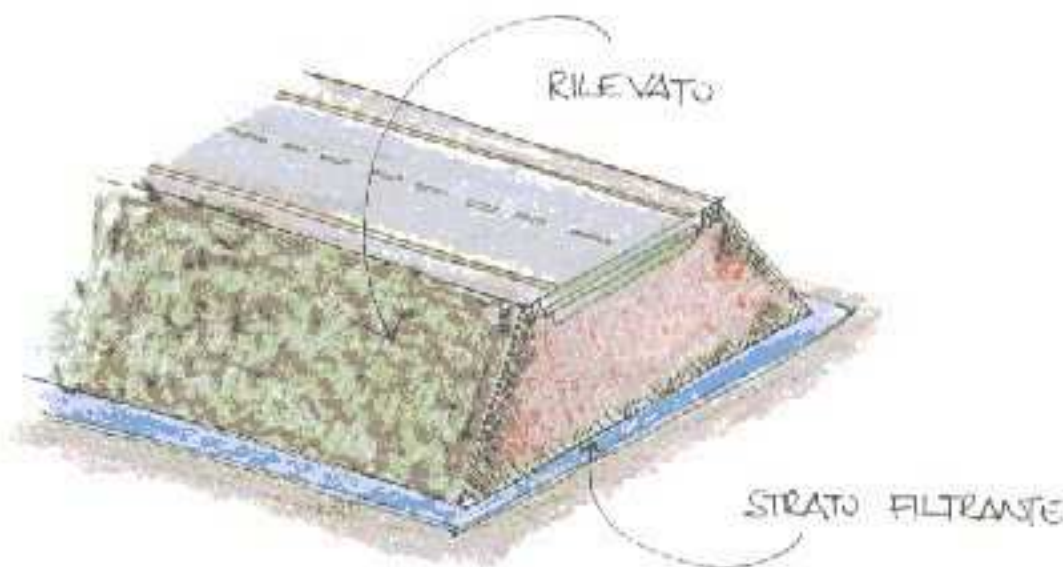
Classe di unità tecnologica: **CORPO STRADALE**
Unità tecnologica: **SEZIONE STRADALE**

1. DESCRIZIONE DELL'ELEMENTO TECNICO MANUTENIBILE

I rilevati e le trincee sono opere atte a costituire un piano di posa stabile per una strada dislocata, rispettivamente, ad una quota superiore o inferiore rispetto al piano di campagna. I rilevati vengono formati da terre di granulometria tale da evitare, con il passare del tempo, la formazione di vuoti e vengono stabilizzati, in fase di costruzione, mediante opportune operazioni meccaniche di costipamento. Per quello che riguarda le trincee, dopo le operazioni di scavo si deve procedere alla verifica della portanza del terreno che andrà a costituire lo strato di sottofondo e alla sua eventuale sostituzione. Le scarpate dei rilevati e delle trincee vengono sempre protette con strati di terreno vegetale o con rivestimenti di pietrame, quando non richiedono opere di sostegno.

2. COLLOCAZIONE DELL'ELEMENTO NELL'INTERVENTO

3. RAPPRESENTAZIONE GRAFICA DELL'ELEMENTO



4. DESCRIZIONE DELLE RISORSE NECESSARIE PER CONTROLLI ED INTERVENTI

[Controllo] Controllo dello stato dei rilevati e trincee

RISORSE D'USO

- Dispositivi di protezione individuale
- Attrezzi manuali di uso comune

[Controllo] Controllo dei danni dopo evento imprevedibile

RISORSE D'USO

- Dispositivi di protezione individuale
- Attrezzi manuali di uso comune

RILEVATO/TRINCEA (segue)

[Controllo] Controllo delle caratteristiche del terreno

RISORSE D'USO

- Dispositivi di protezione individuale
- Attrezzi manuali di uso comune
- Penetrometro
- Piezometro

[Intervento] Ricostruzione di rilevato/trincea

RISORSE D'USO

- Dispositivi di protezione individuale
- Attrezzi manuali di uso comune
- Trattori cingolati o gommati
- Pala gommata-cingolata-scraper
- Escavatore
- Livellatrice
- Compattatore
- Dumper

[Intervento] Consolidamenti

RISORSE D'USO

- Dispositivi di protezione individuale
- Attrezzi manuali di uso comune
- Pompe per iniezioni consolidanti

5. LIVELLO MINIMO DELLE PRESTAZIONI PER I REQUISITI

Resistenza meccanica

Capacità di resistere, nelle condizioni di esercizio, alle sollecitazioni agenti, evitando il prodursi di deformazioni, cedimenti e/o rotture.

Livello minimo delle prestazioni

Quale livello minimo prestazionale ai rilevati e alle trincee si richiede che assicurino stabilità e resistenza sotto l'effetto di carichi statici, dinamici e accidentali, nel rispetto di tutta la specifica normativa vigente in materia, e in funzione del tipo di struttura e di materiali utilizzati.

Resistenza agli agenti aggressivi

Capacità di non subire effetti degenerativi dovuti all'azione di agenti aggressivi chimici.

Livello minimo delle prestazioni

Quale livello minimo prestazionale ai rilevati e alle trincee si richiede che conservino nel tempo, sotto l'azione di agenti aggressivi presenti in ambiente, le proprie caratteristiche funzionali.

Resistenza al gelo

Capacità di mantenere inalterate le proprie caratteristiche e non subire degradi o modifiche dimensionali-funzionali a seguito della formazione di ghiaccio così come anche durante la fase di disgelo.

Livello minimo delle prestazioni

Quale livello minimo prestazionale, si richiede ai rilevati e alle trincee di conservare nel tempo le proprie caratteristiche strutturali se sottoposti a cicli di gelo e disgelo.

Resistenza al gelo (... segue)**Anigroscopicità**

Capacità degli elementi di non essere soggetti a mutamenti di dimensione, comportamento e morfologia in seguito all'assorbimento e/o al contatto con acqua.

Livello minimo delle prestazioni

Quale livello minimo prestazionale si richiede ai rilevati e alle trincee che conservino inalterate le proprie caratteristiche chimiche, fisiche, strutturali e funzionali nel caso in cui vengano a contatto con acqua di origine e composizione diversa.

6. ANOMALIE RISCONTRABILI**Cedimento***Valutazione: anomalia grave*

Cedimento della struttura con conseguente possibilità di sgretolamento delle scarpate.

Rottura*Valutazione: anomalia grave*

Rottura del rilevato/trincea dovuta a cedimenti differenziali del terreno oppure ad eccessive sollecitazioni.

Lesione e/o fessurazione*Valutazione: anomalia grave*

Presenza di lesioni e/o fessurazioni sugli elementi (strati sovrastanti o aderenti) con o senza spostamento delle parti.

7. MANUTENZIONI ESEGUIBILI DIRETTAMENTE DALL'UTENTE**CONTROLLI**

- Controllo dello stato dei rilevati e trincee
- Controllo dei danni dopo evento imprevedibile

INTERVENTI

Nessuno

8. MANUTENZIONI ESEGUIBILI A CURA DI PERSONALE SPECIALIZZATO**CONTROLLI**

- Controllo delle caratteristiche del terreno

INTERVENTI

- Ricostruzione di rilevato/trincea
- Consolidamenti

Classe di unità tecnologica: CORPO STRADALE

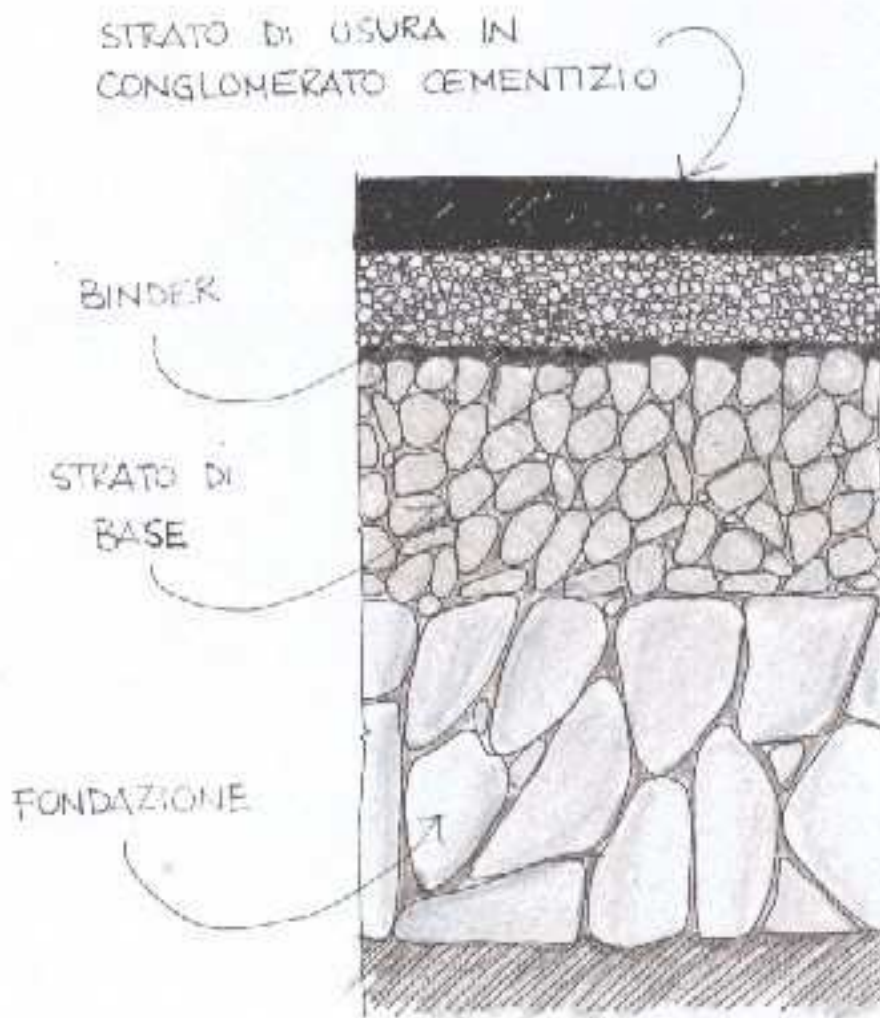
Unità tecnologica: SEZIONE STRADALE

1. DESCRIZIONE DELL'ELEMENTO TECNICO MANUTENIBILE

Lo strato di fondazione è la parte della sovrastruttura che ha la funzione principale di distribuire i carichi sul sottofondo. Può essere costituito da uno o più strati: lo strato più profondo (primo strato di fondazione) ha la funzione di proteggere il sottofondo dall'azione del gelo e intercettare la risalita di acqua e può non essere realizzato, mentre lo strato più superficiale viene chiamato ultimo strato di fondazione o strato di base, a seconda del tipo di pavimentazione prevista. Per la costruzione dello strato di fondazione si utilizzano materiali diversi a seconda che la sovrastruttura sia di tipo flessibile o di tipo rigido. Per quello che riguarda le sovrastrutture rigide la fondazione viene realizzata in misto cementato, mentre per le sovrastrutture flessibili si utilizzano materiali granulari di buona qualità portante e insensibili all'acqua: si tratta quindi, essenzialmente, di ghiaia, di detriti di cava, di sabbie di fiume o di cava. Il materiale utilizzato deve rientrare nelle prescrizioni granulometriche specificate dalle norme UNI riguardanti le costruzioni stradali.

2. COLLOCAZIONE DELL'ELEMENTO NELL'INTERVENTO

3. RAPPRESENTAZIONE GRAFICA DELL'ELEMENTO



4. DESCRIZIONE DELLE RISORSE NECESSARIE PER CONTROLLI ED INTERVENTI

[Controllo] Controllo della struttura

RISORSE D'USO

- Dispositivi di protezione individuale
- Attrezzi manuali di uso comune

[Intervento] Consolidamento

RISORSE D'USO

- Dispositivi di protezione individuale
- Attrezzi manuali di uso comune
- Pompe per iniezioni consolidanti

[Intervento] Rifacimento**RISORSE D'USO**

- Dispositivi di protezione individuale
- Attrezzi manuali di uso comune
- Compattatore
- Dumper

5. LIVELLO MINIMO DELLE PRESTAZIONI PER I REQUISITI**Resistenza meccanica**

Capacità di resistere, nelle condizioni di esercizio, alle sollecitazioni agenti, evitando il prodursi di deformazioni, cedimenti e/o rotture.

Livello minimo delle prestazioni

Per i livelli minimi si rimanda alle prescrizioni di legge e alle normative vigenti in materia, tra cui le norme UNI : UNI EN 932-1 "Metodi di prova per determinare le proprietà generali degli aggregati - Metodi di campionamento"; UNI EN 932-2 "Metodi di prova per determinare le proprietà generali degli aggregati - Metodi per la riduzione dei campioni di laboratorio"; UNI EN 932-3 "Metodi di prova per determinare le proprietà generali degli aggregati - Procedura e terminologia per la descrizione petrografica semplificata".

Resistenza agli agenti aggressivi

Capacità di non subire effetti degenerativi dovuti all'azione di agenti aggressivi chimici.

Livello minimo delle prestazioni

Per i livelli minimi si rimanda alle prescrizioni di legge e alle normative vigenti in materia, tra cui le norme UNI : UNI EN 932-1 "Metodi di prova per determinare le proprietà generali degli aggregati - Metodi di campionamento"; UNI EN 932-2 "Metodi di prova per determinare le proprietà generali degli aggregati - Metodi per la riduzione dei campioni di laboratorio"; UNI EN 932-3 "Metodi di prova per determinare le proprietà generali degli aggregati - Procedura e terminologia per la descrizione petrografica semplificata".

Resistenza agli attacchi biologici

Capacità degli elementi di non subire, a seguito della crescita e presenza di agenti biologici (organismi viventi), modifiche prestazionali.

Livello minimo delle prestazioni

Per i livelli minimi si rimanda alle prescrizioni di legge e alle normative vigenti in materia, tra cui le norme UNI : UNI EN 932-1 "Metodi di prova per determinare le proprietà generali degli aggregati - Metodi di campionamento"; UNI EN 932-2 "Metodi di prova per determinare le proprietà generali degli aggregati - Metodi per la riduzione dei campioni di laboratorio"; UNI EN 932-3 "Metodi di prova per determinare le proprietà generali degli aggregati - Procedura e terminologia per la descrizione petrografica semplificata".

Resistenza al gelo

Capacità di mantenere inalterate le proprie caratteristiche e non subire degradi o modifiche dimensionali-funzionali a seguito della formazione di ghiaccio così come anche durante la fase di disgelo.

Livello minimo delle prestazioni

Per i livelli minimi si rimanda alle prescrizioni di legge e alle normative vigenti in materia.

Anigroscopicità

Capacità degli elementi di non essere soggetti a mutamenti di dimensione, comportamento e morfologia in seguito all'assorbimento e/o al contatto con acqua.

Livello minimo delle prestazioni

Per i livelli minimi si rimanda alle prescrizioni di legge e alle normative vigenti in materia.

6. ANOMALIE RISCONTRABILI**Deformazioni**

Valutazione: anomalia grave

Variazioni geometriche e/o morfologiche della superficie dell'elemento, dovute a sollecitazioni di varia natura (sovraccaricamento, cedimenti, ecc.).

Fessurazioni

Valutazione: anomalia grave

Presenza, estesa o localizzata, di fessure sull'elemento, di profondità variabile tale da provocare, talvolta, la rottura dello strato.

Cedimento

Valutazione: anomalia grave

Cedimento dell'elemento, legato a sovraccaricamento, assestamento strati sottostanti, ecc, con conseguente compromissione degli strati superiori..

7. MANUTENZIONI ESEGUIBILI DIRETTAMENTE DALL'UTENTE**CONTROLLI**

- Controllo della struttura

INTERVENTI

- Consolidamento

8. MANUTENZIONI ESEGUIBILI A CURA DI PERSONALE SPECIALIZZATO**CONTROLLI**

Nessuno

INTERVENTI

- Rifacimento

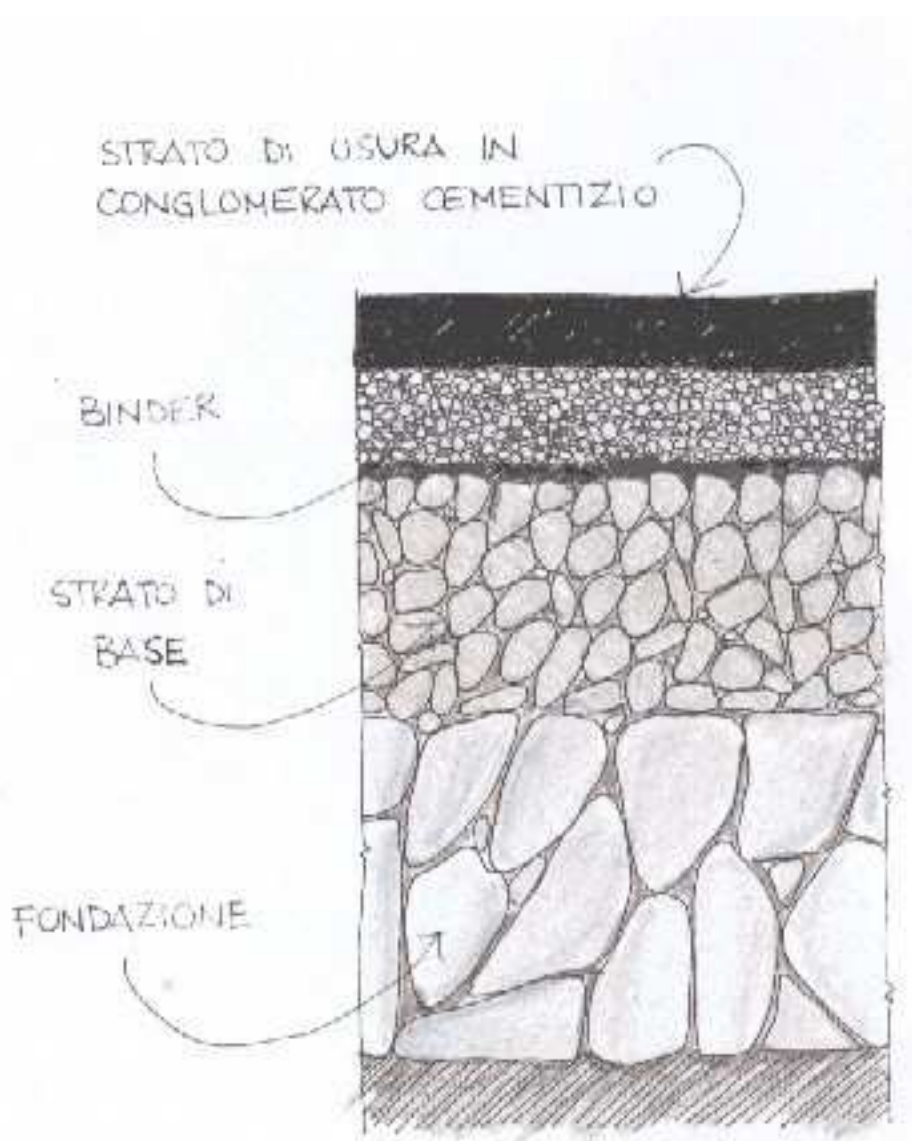
Classe di unità tecnologica: **CORPO STRADALE**
Unità tecnologica: **SEZIONE STRADALE**

1. DESCRIZIONE DELL'ELEMENTO TECNICO MANUTENIBILE

Lo strato di base è posto sopra lo strato di fondazione e rappresenta il supporto allo strato superficiale di usura: per questo motivo viene realizzato con materiale granulare più scelto, spesso stabilizzato con leganti, quali il cemento (misti cementati) o il bitume (misti bitumati) per migliorarne la compattezza e le caratteristiche meccaniche.

2. COLLOCAZIONE DELL'ELEMENTO NELL'INTERVENTO

3. RAPPRESENTAZIONE GRAFICA DELL'ELEMENTO



4. DESCRIZIONE DELLE RISORSE NECESSARIE PER CONTROLLI ED INTERVENTI

[Controllo] Controllo della struttura*RISORSE D'USO*

- Dispositivi di protezione individuale
- Attrezzi manuali di uso comune

[Intervento] Rifacimento*RISORSE D'USO*

- Dispositivi di protezione individuale
- Attrezzi manuali di uso comune
- Compattatore
- Dumper

5. LIVELLO MINIMO DELLE PRESTAZIONI PER I REQUISITI**Resistenza meccanica**

Capacità di resistere, nelle condizioni di esercizio, alle sollecitazioni agenti, evitando il prodursi di deformazioni, cedimenti e/o rotture.

Livello minimo delle prestazioni

Per i livelli minimi si rimanda alle prescrizioni di legge e alle normative vigenti in materia.

Resistenza agli agenti aggressivi

Capacità di non subire effetti degenerativi dovuti all'azione di agenti aggressivi chimici.

Livello minimo delle prestazioni

Per i livelli minimi si rimanda alle prescrizioni di legge e alle normative vigenti in materia.

Resistenza agli attacchi biologici

Capacità degli elementi di non subire, a seguito della crescita e presenza di agenti biologici (organismi viventi), modifiche prestazionali.

Livello minimo delle prestazioni

Per i livelli minimi si rimanda alle prescrizioni di legge e alle normative vigenti in materia.

Resistenza al gelo

Capacità di mantenere inalterate le proprie caratteristiche e non subire degradi o modifiche dimensionali-funzionali a seguito della formazione di ghiaccio così come anche durante la fase di disgelo.

Livello minimo delle prestazioni

Per i livelli minimi prestazionali si rimanda alle prescrizioni di legge e alle normative vigenti in materia.

Anigroscopicità

Capacità degli elementi di non essere soggetti a mutamenti di dimensione, comportamento e morfologia in seguito all'assorbimento e/o al contatto con acqua.

STRATO DI BASE (segue)

Anigroscopicità (... segue)

Livello minimo delle prestazioni

Per i livelli minimi si rimanda alle prescrizioni di legge e alle normative vigenti in materia.

6. ANOMALIE RISCONTRABILI

Deformazioni

Valutazione: anomalia grave

Variazioni geometriche e/o morfologiche della superficie dell'elemento, dovute a sollecitazioni di varia natura (sovraccaricamento, cedimenti, ecc.).

Fessurazioni

Valutazione: anomalia grave

Presenza, estesa o localizzata, di fessure sull'elemento, di profondità variabile tale da provocare, talvolta, la rottura dello strato.

Cedimento

Valutazione: anomalia grave

Cedimento dell'elemento, legato a sovraccaricamento, assestamento strati sottostanti, ecc, con conseguente compromissione degli strati superiori..

7. MANUTENZIONI ESEGUIBILI DIRETTAMENTE DALL'UTENTE

CONTROLLI

- Controllo della struttura

INTERVENTI

Nessuno

8. MANUTENZIONI ESEGUIBILI A CURA DI PERSONALE SPECIALIZZATO

CONTROLLI

Nessuno

INTERVENTI

- Rifacimento

Classe di unità tecnologica: CORPO STRADALE

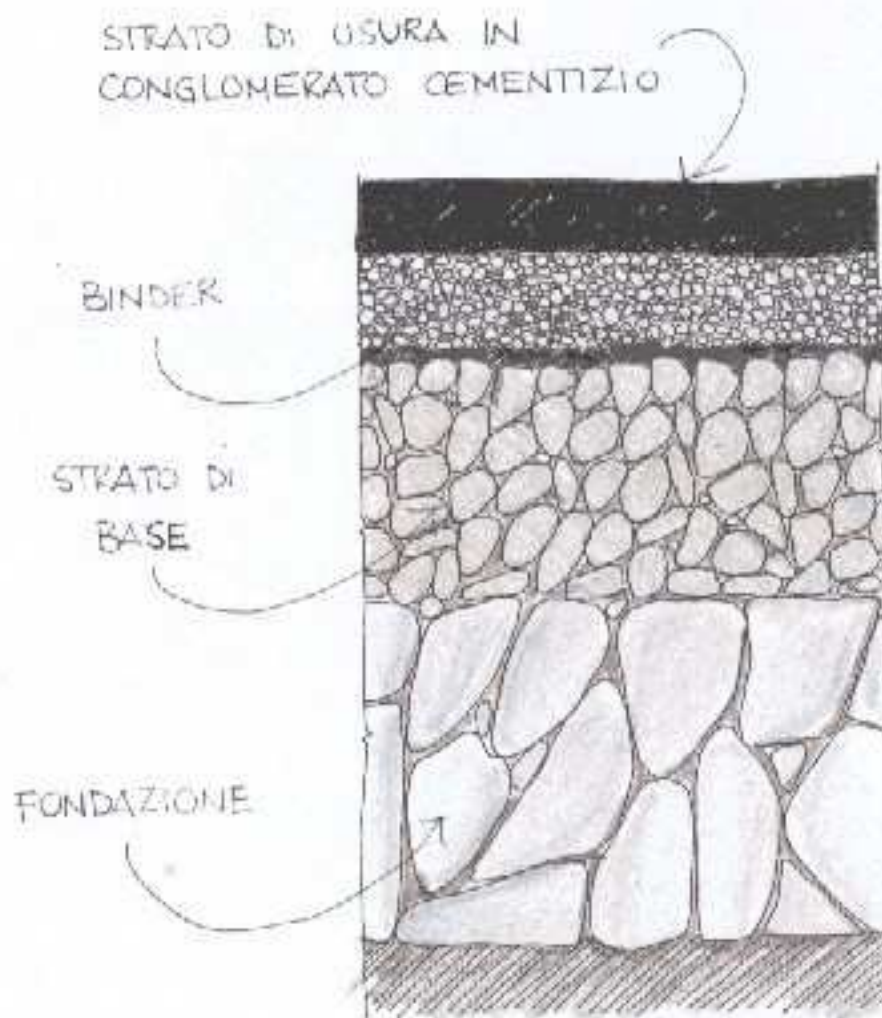
Unità tecnologica: SEZIONE STRADALE

1. DESCRIZIONE DELL'ELEMENTO TECNICO MANUTENIBILE

Lo strato di fondazione è la parte della sovrastruttura che ha la funzione principale di distribuire i carichi sul sottofondo. Può essere costituito da uno o più strati: lo strato più profondo (primo strato di fondazione) ha la funzione di proteggere il sottofondo dall'azione del gelo e intercettare la risalita di acqua e può non essere realizzato, mentre lo strato più superficiale viene chiamato ultimo strato di fondazione o strato di base, a seconda del tipo di pavimentazione prevista. Per la costruzione dello strato di fondazione si utilizzano materiali diversi a seconda che la sovrastruttura sia di tipo flessibile o di tipo rigido. Per quello che riguarda le sovrastrutture rigide la fondazione viene realizzata in misto cementato, mentre per le sovrastrutture flessibili si utilizzano materiali granulari di buona qualità portante e insensibili all'acqua: si tratta quindi, essenzialmente, di ghiaia, di detriti di cava, di sabbie di fiume o di cava. Il materiale utilizzato deve rientrare nelle prescrizioni granulometriche specificate dalle norme UNI riguardanti le costruzioni stradali.

2. COLLOCAZIONE DELL'ELEMENTO NELL'INTERVENTO

3. RAPPRESENTAZIONE GRAFICA DELL'ELEMENTO



4. DESCRIZIONE DELLE RISORSE NECESSARIE PER CONTROLLI ED INTERVENTI

[Controllo] Controllo della struttura

RISORSE D'USO

- Dispositivi di protezione individuale
- Attrezzi manuali di uso comune

[Intervento] Consolidamento

RISORSE D'USO

- Dispositivi di protezione individuale
- Attrezzi manuali di uso comune
- Pompe per iniezioni consolidanti

[Intervento] Rifacimento**RISORSE D'USO**

- Dispositivi di protezione individuale
- Attrezzi manuali di uso comune
- Compattatore
- Dumper

5. LIVELLO MINIMO DELLE PRESTAZIONI PER I REQUISITI**Resistenza meccanica**

Capacità di resistere, nelle condizioni di esercizio, alle sollecitazioni agenti, evitando il prodursi di deformazioni, cedimenti e/o rotture.

Livello minimo delle prestazioni

Per i livelli minimi si rimanda alle prescrizioni di legge e alle normative vigenti in materia, tra cui le norme UNI : UNI EN 932-1 "Metodi di prova per determinare le proprietà generali degli aggregati - Metodi di campionamento"; UNI EN 932-2 "Metodi di prova per determinare le proprietà generali degli aggregati - Metodi per la riduzione dei campioni di laboratorio"; UNI EN 932-3 "Metodi di prova per determinare le proprietà generali degli aggregati - Procedura e terminologia per la descrizione petrografica semplificata".

Resistenza agli agenti aggressivi

Capacità di non subire effetti degenerativi dovuti all'azione di agenti aggressivi chimici.

Livello minimo delle prestazioni

Per i livelli minimi si rimanda alle prescrizioni di legge e alle normative vigenti in materia, tra cui le norme UNI : UNI EN 932-1 "Metodi di prova per determinare le proprietà generali degli aggregati - Metodi di campionamento"; UNI EN 932-2 "Metodi di prova per determinare le proprietà generali degli aggregati - Metodi per la riduzione dei campioni di laboratorio"; UNI EN 932-3 "Metodi di prova per determinare le proprietà generali degli aggregati - Procedura e terminologia per la descrizione petrografica semplificata".

Resistenza agli attacchi biologici

Capacità degli elementi di non subire, a seguito della crescita e presenza di agenti biologici (organismi viventi), modifiche prestazionali.

Livello minimo delle prestazioni

Per i livelli minimi si rimanda alle prescrizioni di legge e alle normative vigenti in materia, tra cui le norme UNI : UNI EN 932-1 "Metodi di prova per determinare le proprietà generali degli aggregati - Metodi di campionamento"; UNI EN 932-2 "Metodi di prova per determinare le proprietà generali degli aggregati - Metodi per la riduzione dei campioni di laboratorio"; UNI EN 932-3 "Metodi di prova per determinare le proprietà generali degli aggregati - Procedura e terminologia per la descrizione petrografica semplificata".

Resistenza al gelo

Capacità di mantenere inalterate le proprie caratteristiche e non subire degradi o modifiche dimensionali-funzionali a seguito della formazione di ghiaccio così come anche durante la fase di disgelo.

Livello minimo delle prestazioni

Per i livelli minimi si rimanda alle prescrizioni di legge e alle normative vigenti in materia.

Anigroscopicità

Capacità degli elementi di non essere soggetti a mutamenti di dimensione, comportamento e morfologia in seguito all'assorbimento e/o al contatto con acqua.

Livello minimo delle prestazioni

Per i livelli minimi si rimanda alle prescrizioni di legge e alle normative vigenti in materia.

6. ANOMALIE RISCONTRABILI**Deformazioni**

Valutazione: anomalia grave

Variazioni geometriche e/o morfologiche della superficie dell'elemento, dovute a sollecitazioni di varia natura (sovraccaricamento, cedimenti, ecc.).

Fessurazioni

Valutazione: anomalia grave

Presenza, estesa o localizzata, di fessure sull'elemento, di profondità variabile tale da provocare, talvolta, la rottura dello strato.

Cedimento

Valutazione: anomalia grave

Cedimento dell'elemento, legato a sovraccaricamento, assestamento strati sottostanti, ecc, con conseguente compromissione degli strati superiori..

7. MANUTENZIONI ESEGUIBILI DIRETTAMENTE DALL'UTENTE**CONTROLLI**

- Controllo della struttura

INTERVENTI

- Consolidamento

8. MANUTENZIONI ESEGUIBILI A CURA DI PERSONALE SPECIALIZZATO**CONTROLLI**

Nessuno

INTERVENTI

- Rifacimento

Classe di unità tecnologica: **ACQUEDOTTI E FOGNATURE**

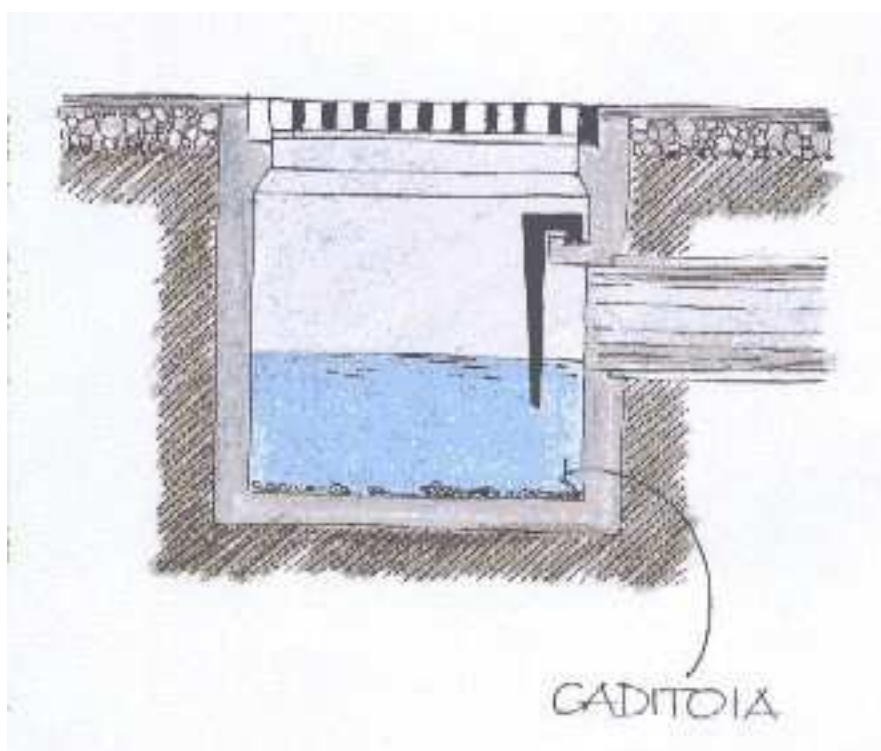
Unità tecnologica: **FOGNATURE**

1. DESCRIZIONE DELL'ELEMENTO TECNICO MANUTENIBILE

Le caditoie (o pozzetti di drenaggio) sono utili per raccogliere le acque che cadono su di una superficie e condurle verso il collettore di raccolta. Le caditoie vengono incassate nel terreno, sono generalmente con struttura in cemento o muratura e sono dotate superiormente di un chiusino grigliato in cemento, ghisa, ecc..

2. COLLOCAZIONE DELL'ELEMENTO NELL'INTERVENTO

3. RAPPRESENTAZIONE GRAFICA DELL'ELEMENTO



4. DESCRIZIONE DELLE RISORSE NECESSARIE PER CONTROLLI ED INTERVENTI

[Controllo] Controllo in superficie

RISORSE D'USO

- Dispositivi di protezione individuale
- Attrezzi manuali di uso comune

[Controllo] Controllo della funzionalità

RISORSE D'USO

- Dispositivi di protezione individuale
- Attrezzi manuali di uso comune

[Intervento] Pulizia caditoie*RISORSE D'USO*

- Dispositivi di protezione individuale
- Attrezzi manuali di uso comune
- Sonda

[Intervento] Rinnovo pozzetti*RISORSE D'USO*

- Dispositivi di protezione individuale
- Attrezzi manuali di uso comune
- Betoniera

5. LIVELLO MINIMO DELLE PRESTAZIONI PER I REQUISITI**Resistenza meccanica**

Capacità di resistere, nelle condizioni di esercizio, alle sollecitazioni agenti, evitando il prodursi di deformazioni, cedimenti e/o rotture.

Livello minimo delle prestazioni

Il livello minimo prestazionale delle caditoie al fine della resistenza meccanica è connesso al mantenimento delle condizioni di funzionalità anche sotto sollecitazioni di varia natura. Pertanto il progetto e la scelta del materiale impiegato dovranno tener conto di sollecitazioni esterne, ad eccezione di eventi particolari.

Pulibilità

Attitudine a garantire per un elemento la possibilità di rimuovere sporco e depositi.

Livello minimo delle prestazioni

Le caditoie, quale livello minimo prestazionale per la pulibilità, devono essere facilmente individuabili ed accessibili.

Riparabilità/Sostituibilità

Capacità di un elemento di poter essere, in parte o totalmente, riparato, onde garantire le prestazioni originarie.

Livello minimo delle prestazioni

Le caditoie, quale livello minimo prestazionale per la riparabilità, devono essere facilmente individuabili ed accessibili.

6. ANOMALIE RISCONTRABILI**Deformazioni***Valutazione: anomalia grave*

Variazioni geometriche e/o morfologiche della superficie dell'elemento, dovute a sollecitazioni di varia natura (sovraccaricamento, sbalzi termici, ecc.).

CADITOIE (segue)

Errori di montaggio

Valutazione: anomalia grave

Errori eseguiti in fase di montaggio (esecuzione di giunzioni, fissaggi, ecc.) che nel tempo determinano problemi comportanti scorrimenti, deformazioni, sollevamenti, modifica delle pendenze o perdite di fluido.

Fessurazioni

Valutazione: anomalia grave

Presenza, estesa o localizzata, di fessure sulla superficie dell'elemento, di profondità variabile tale da provocare, talvolta, distacchi di materiale.

Corrosioni

Valutazione: anomalia grave

Deterioramenti degli elementi metallici con formazione di ruggine e continua sfaldatura, con conseguente riduzione delle sezioni resistenti.

Distacchi

Valutazione: anomalia grave

Distacchi di parte o di tutto l'elemento dal supporto, dovuti a errori di fissaggio, a sollecitazioni esterne, a sovraccarichi, a radici delle piante, ecc., tali da causare perdite di fluido, introduzione di terreno e vegetali all'interno dell'elemento.

Depositi

Valutazione: anomalia lieve

Depositi sulla superficie ed all'interno dell'elemento di pulviscolo atmosferico o altro materiale estraneo (foglie, ramaglie, detriti, ecc.).

7. MANUTENZIONI ESEGUIBILI DIRETTAMENTE DALL'UTENTE

CONTROLLI

- Controllo in superficie
- Controllo della funzionalità

INTERVENTI

- Pulizia caditoie
- Rinnovo pozzetti

8. MANUTENZIONI ESEGUIBILI A CURA DI PERSONALE SPECIALIZZATO

CONTROLLI

Nessuno

INTERVENTI

Nessuno

PROGRAMMA DI MANUTENZIONE

SOTTOPROGRAMMA DELLE PRESTAZIONI

PIANO DI MANUTENZIONE (art. 38 D.P.R. 207/2010)

OGGETTO:

Lavori di manutenzione straordinaria strade 2024

COMMITTENTE:

Comune di PAISCO LOVENO

IL TECNICO

Resistenza meccanica [Caditoie]

Capacità di resistere, nelle condizioni di esercizio, alle sollecitazioni agenti, evitando il prodursi di deformazioni, cedimenti e/o rotture.

Prestazioni

Le caditoie devono assicurare una resistenza meccanica, nei confronti di carichi applicati (sbalzi di temperatura e di pressione, sovraccarico del terreno, ecc.), in modo da contrastare efficacemente il prodursi di rotture o deformazioni gravi.

Resistenza meccanica [Pozzetti di ispezione]

Capacità di resistere, nelle condizioni di esercizio, alle sollecitazioni agenti, evitando il prodursi di deformazioni, cedimenti e/o rotture.

Prestazioni

I pozzetti devono assicurare una resistenza meccanica, nei confronti di carichi applicati (sbalzi di temperatura e di pressione, sovraccarico del terreno, ecc.), in modo da contrastare efficacemente il prodursi di rotture o deformazioni gravi.

Affidabilità [Strato di usura in conglomerato bituminoso]

Attitudine a garantire, in condizioni di normale utilizzo, livelli prestazionali costanti nel tempo.

Prestazioni

Gli strati di usura devono essere progettati e realizzati con tecnologie e materiali atti a garantire nel tempo il requisito dell'affidabilità al transito dei veicoli.

Controllo della portata [Pozzetti di ispezione]

Attitudine a garantire valori minimi di portata dei fluidi circolanti.

Prestazioni

I pozzetti devono essere in grado di costituire un elemento di continuità per l'intera condotta. Pertanto non devono costituire ostacolo o restringimento, e devono far garantire ai collettori in ogni momento la portata richiesta dall'impianto, senza causare limitazioni all'intera linea di smaltimento.

Efficienza [Strato di usura in conglomerato bituminoso]

Attitudine a garantire, in condizioni di normale utilizzo, livelli di rendimento costanti nel tempo.

Prestazioni

Per efficienza di uno strato di usura si intende la capacità di garantire il servizio che gli si richiede in condizioni di sicurezza per gli utenti e con il mantenimento di livelli funzionali accettabili.

Pulibilità [Strato di usura in conglomerato bituminoso]

Attitudine a garantire per un elemento la possibilità di rimuovere sporco e depositi.

Prestazioni

Gli strati di usura devono avere l'attitudine a consentire la rimozione di sporcizia e sostanze indesiderate e mantenere, al termine delle operazioni di pulizia, le caratteristiche originarie.

Riparabilità [Strato di usura in conglomerato bituminoso]

Capacità di un elemento di poter essere, in parte o totalmente, riparato, onde garantire le prestazioni originarie.

Prestazioni

Gli strati di usura devono essere facilmente riparabili senza dover mettere in crisi l'intero sistema di viabilità.

Pulibilità [Caditoie]

Attitudine a garantire per un elemento la possibilità di rimuovere sporco e depositi.

Prestazioni

Le caditoie devono essere collocate in modo da consentire la rimozione di eventuali sporcizie e sostanze indesiderate.

Riparabilità/Sostituibilità [Caditoie]

Capacità di un elemento di poter essere, in parte o totalmente, riparato, onde garantire le prestazioni originarie.

Prestazioni

Le caditoie devono essere collocate in modo tale da consentire la loro riparazione in caso di deformazioni o rotture.

Pulibilità [Pozzetti di ispezione]

Attitudine a garantire per un elemento la possibilità di rimuovere sporco e depositi.

Prestazioni

I pozzetti devono essere collocati in modo da consentire la rimozione di eventuali sporcizie, depositi di grassi e/o cappelacci saponosi o di altri materiali estranei.

Riparabilità/Sostituibilità [Pozzetti di ispezione]

Capacità di un elemento di poter essere, in parte o totalmente, riparato, onde garantire le prestazioni originarie.

Riparabilità/Sostituibilità [Pozzetti di ispezione] (... segue)

Prestazioni

I pozzetti devono essere collocati in modo tale da consentire la loro riparazione in modo da ripristinare l'integrità e la funzionalità nel caso dovessero subire deformazioni o rotture.

Controllo della scabrosità [Strato di usura in conglomerato bituminoso]

Proprietà di avere le superfici degli elementi di rugosità ed irregolarità adeguate all'uso cui sono destinate.

Prestazioni

Gli strati di usura devono avere la finitura superficiale priva di difetti geometrici (fessurazioni o screpolature) o scabrosità tali da compromettere la funzionalità della stessa e creare pericolo per i veicoli che vi transitano.

Facilità di intervento [Strato di usura in conglomerato bituminoso]

Attitudine a garantire facili condizioni di intervento per ispezioni, manutenzioni e/o lavori.

Prestazioni

Le prestazioni fornite da uno strato di usura è che devono consentire la possibilità di permettere facili ispezioni, manutenzioni e ripristini.

Resistenza agli agenti aggressivi [Binder]

Capacità di non subire effetti degenerativi dovuti all'azione di agenti aggressivi chimici.

Prestazioni

Lo strato di binder non dovrà subire dissoluzioni, disgregazioni e mutamenti di aspetto a causa dell'azione di agenti aggressivi chimici, quali quelli solitamente presenti nell'ambiente (inquinamento), dato che un qualsiasi mutamento potrebbe compromettere la funzionalità dell'intera sovrastruttura.

Resistenza agli attacchi biologici [Binder]

Capacità degli elementi di non subire, a seguito della crescita e presenza di agenti biologici (organismi viventi), modifiche prestazionali.

Prestazioni

Gli elementi, in presenza di organismi viventi (animali, vegetali, microrganismi), non dovranno deteriorarsi o comunque perdere le prestazioni iniziali. In particolare deve essere evitata la crescita di piante in prossimità della sede viaria in quanto le loro radici sono in grado di insinuarsi in profondità danneggiando il manto ed aprendo vie di accesso ad altri agenti di degrado.

Resistenza agli agenti aggressivi [Rilevato/trincea]

Capacità di non subire effetti degenerativi dovuti all'azione di agenti aggressivi chimici.

Prestazioni

I rilevati e le trincee devono conservare nel tempo, sotto l'azione di agenti aggressivi presenti in ambiente, le proprie caratteristiche funzionali.

Resistenza agli agenti aggressivi [Fondazione stradale]

Capacità di non subire effetti degenerativi dovuti all'azione di agenti aggressivi chimici.

Prestazioni

Lo strato di fondazione non dovrà subire dissoluzioni, disgregazioni e mutamenti di aspetto a causa dell'azione di agenti aggressivi chimici, quali quelli solitamente presenti nell'ambiente (inquinamento), dato che un qualsiasi mutamento potrebbe compromettere la funzionalità dell'intera sovrastruttura.

Resistenza agli attacchi biologici [Fondazione stradale]

Capacità degli elementi di non subire, a seguito della crescita e presenza di agenti biologici (organismi viventi), modifiche prestazionali.

Prestazioni

Gli elementi, in presenza di organismi viventi (animali, vegetali, microrganismi), non dovranno deteriorarsi o comunque perdere le prestazioni iniziali. In particolare deve essere evitata la crescita di piante infestanti le cui radici sono in grado di insinuarsi in profondità danneggiando lo strato e aprendo vie di accesso ad altri agenti di degrado.

Resistenza agli agenti aggressivi [Strato di base]

Capacità di non subire effetti degenerativi dovuti all'azione di agenti aggressivi chimici.

Resistenza agli agenti aggressivi [Strato di base] (... segue)

Prestazioni

Lo strato di base non dovrà subire dissoluzioni, disgregazioni e mutamenti di aspetto a causa dell'azione di agenti aggressivi chimici, quali quelli solitamente presenti nell'ambiente (inquinamento), dato che un qualsiasi mutamento potrebbe compromettere la funzionalità dell'intera sovrastruttura.

Resistenza agli attacchi biologici [Strato di base]

Capacità degli elementi di non subire, a seguito della crescita e presenza di agenti biologici (organismi viventi), modifiche prestazionali.

Prestazioni

Gli elementi, in presenza di organismi viventi (animali, vegetali, microrganismi), non dovranno deteriorarsi o comunque perdere le prestazioni iniziali. In particolare deve essere evitata la crescita di piante in prossimità della sede viaria in quanto le loro radici sono in grado di insinuarsi in profondità danneggiando lo strato di base e aprendo vie di accesso ad altri agenti di degrado.

Resistenza agli agenti aggressivi [Fondazione stradale]

Capacità di non subire effetti degenerativi dovuti all'azione di agenti aggressivi chimici.

Prestazioni

Lo strato di fondazione non dovrà subire dissoluzioni, disgregazioni e mutamenti di aspetto a causa dell'azione di agenti aggressivi chimici, quali quelli solitamente presenti nell'ambiente (inquinamento), dato che un qualsiasi mutamento potrebbe compromettere la funzionalità dell'intera sovrastruttura.

Resistenza agli attacchi biologici [Fondazione stradale]

Capacità degli elementi di non subire, a seguito della crescita e presenza di agenti biologici (organismi viventi), modifiche prestazionali.

Prestazioni

Gli elementi, in presenza di organismi viventi (animali, vegetali, microrganismi), non dovranno deteriorarsi o comunque perdere le prestazioni iniziali. In particolare deve essere evitata la crescita di piante infestanti le cui radici sono in grado di insinuarsi in profondità danneggiando lo strato e aprendo vie di accesso ad altri agenti di degrado.

Resistenza meccanica [Binder]

Capacità di resistere, nelle condizioni di esercizio, alle sollecitazioni agenti, evitando il prodursi di deformazioni, cedimenti e/o rotture.

Prestazioni

Lo strato di binder deve assicurare stabilità e resistenza sotto l'effetto di carichi statici, dinamici e accidentali, nel rispetto di tutta la specifica normativa vigente in materia di progettazione, esecuzione e collaudo delle strutture, per il tipo di struttura ed i materiali utilizzati.

Resistenza meccanica [Strato di usura in conglomerato bituminoso]

Capacità di resistere, nelle condizioni di esercizio, alle sollecitazioni agenti, evitando il prodursi di deformazioni, cedimenti e/o rotture.

Prestazioni

Gli strati di usura devono assicurare una resistenza meccanica, nei confronti di carichi applicati, in modo da contrastare efficacemente il prodursi di rotture o deformazioni gravi e garantire la fruibilità ai veicoli.

Resistenza meccanica [Rilevato/trincea]

Capacità di resistere, nelle condizioni di esercizio, alle sollecitazioni agenti, evitando il prodursi di deformazioni, cedimenti e/o rotture.

Prestazioni

I rilevati e le trincee devono assicurare stabilità e resistenza sotto l'effetto di carichi statici, dinamici e accidentali, nel rispetto di tutta la specifica normativa vigente in materia di progettazione, esecuzione e collaudo delle strutture, per il tipo di struttura ed i materiali utilizzati.

Resistenza meccanica [Fondazione stradale]

Capacità di resistere, nelle condizioni di esercizio, alle sollecitazioni agenti, evitando il prodursi di deformazioni, cedimenti e/o rotture.

Prestazioni

Lo strato di fondazione deve assicurare stabilità e resistenza sotto l'effetto di carichi statici, dinamici e accidentali, nel rispetto di tutta la specifica normativa vigente in materia di progettazione, esecuzione e collaudo delle strutture, per il tipo di struttura ed i materiali utilizzati.

Resistenza meccanica [Strato di base]

Capacità di resistere, nelle condizioni di esercizio, alle sollecitazioni agenti, evitando il prodursi di deformazioni, cedimenti e/o rotture.

Prestazioni

Lo strato di base deve assicurare stabilità e resistenza sotto l'effetto di carichi statici, dinamici e accidentali, nel rispetto di tutta la specifica normativa vigente in materia di progettazione, esecuzione e collaudo delle strutture, per il tipo di struttura ed i materiali utilizzati.

Resistenza meccanica [Fondazione stradale]

Capacità di resistere, nelle condizioni di esercizio, alle sollecitazioni agenti, evitando il prodursi di deformazioni, cedimenti e/o rotture.

Resistenza meccanica [Fondazione stradale] (... segue)

Prestazioni

Lo strato di fondazione deve assicurare stabilità e resistenza sotto l'effetto di carichi statici, dinamici e accidentali, nel rispetto di tutta la specifica normativa vigente in materia di progettazione, esecuzione e collaudo delle strutture, per il tipo di struttura ed i materiali utilizzati.

Resistenza al gelo [Binder]

Capacità di mantenere inalterate le proprie caratteristiche e non subire degradi o modifiche dimensionali-funzionali a seguito della formazione di ghiaccio così come anche durante la fase di disgelo.

Prestazioni

Lo strato di fondazione dovrà mantenere inalterate le proprie caratteristiche e non subire disgregazioni o modifiche dimensionali-funzionali a seguito della formazione di ghiaccio così come anche durante la fase di disgelo.

Anigroscopicità [Binder]

Capacità degli elementi di non essere soggetti a mutamenti di dimensione, comportamento e morfologia in seguito all'assorbimento e/o al contatto con acqua.

Prestazioni

Lo strato di binder dovrà mantenere inalterate le proprie caratteristiche chimico-fisiche, pertanto non dovrà dare luogo a modifiche strutturali in seguito al loro contatto con l'acqua.

Resistenza al gelo [Rilevato/trincea]

Capacità di mantenere inalterate le proprie caratteristiche e non subire degradi o modifiche dimensionali-funzionali a seguito della formazione di ghiaccio così come anche durante la fase di disgelo.

Prestazioni

Se sottoposte a cicli di gelo e disgelo, i rilevati e le trincee devono conservare nel tempo le proprie caratteristiche strutturali.

Anigroscopicità [Rilevato/trincea]

Capacità degli elementi di non essere soggetti a mutamenti di dimensione, comportamento e morfologia in seguito all'assorbimento e/o al contatto con acqua.

Prestazioni

I rilevati e le trincee devono conservare inalterate le proprie caratteristiche chimiche, fisiche, strutturali e funzionali nel caso in cui vengano a contatto con acqua di origine e composizione diversa.

Resistenza al gelo [Fondazione stradale]

Capacità di mantenere inalterate le proprie caratteristiche e non subire degradi o modifiche dimensionali-funzionali a seguito della formazione di ghiaccio così come anche durante la fase di disgelo.

Prestazioni

Lo strato di fondazione dovrà mantenere inalterate le proprie caratteristiche e non subire disgregazioni o modifiche dimensionali-funzionali a seguito della formazione di ghiaccio così come anche durante la fase di disgelo.

Anigroscopicità [Fondazione stradale]

Capacità degli elementi di non essere soggetti a mutamenti di dimensione, comportamento e morfologia in seguito all'assorbimento e/o al contatto con acqua.

Prestazioni

Lo strato di fondazione dovrà mantenere inalterate le proprie caratteristiche chimico-fisiche, pertanto non dovrà dare luogo a modifiche strutturali in seguito al loro contatto con l'acqua.

Anigroscopicità [Fondazione stradale] (... segue)

Resistenza al gelo [Strato di base]

Capacità di mantenere inalterate le proprie caratteristiche e non subire degradi o modifiche dimensionali-funzionali a seguito della formazione di ghiaccio così come anche durante la fase di disgelo.

Prestazioni

Lo strato di base dovrà mantenere inalterate le proprie caratteristiche e non subire disgregazioni o modifiche dimensionali-funzionali a seguito della formazione di ghiaccio così come anche durante la fase di disgelo.

Anigroscopicità [Strato di base]

Capacità degli elementi di non essere soggetti a mutamenti di dimensione, comportamento e morfologia in seguito all'assorbimento e/o al contatto con acqua.

Prestazioni

Lo strato di base dovrà mantenere inalterate le proprie caratteristiche chimico-fisiche: pertanto non dovrà dare luogo a modifiche strutturali in seguito al loro contatto con l'acqua.

Resistenza al gelo [Fondazione stradale]

Capacità di mantenere inalterate le proprie caratteristiche e non subire degradi o modifiche dimensionali-funzionali a seguito della formazione di ghiaccio così come anche durante la fase di disgelo.

Prestazioni

Lo strato di fondazione dovrà mantenere inalterate le proprie caratteristiche e non subire disgregazioni o modifiche dimensionali-funzionali a seguito della formazione di ghiaccio così come anche durante la fase di disgelo.

Anigroscopicità [Fondazione stradale]

Capacità degli elementi di non essere soggetti a mutamenti di dimensione, comportamento e morfologia in seguito all'assorbimento e/o al contatto con acqua.

Prestazioni

Lo strato di fondazione dovrà mantenere inalterate le proprie caratteristiche chimico-fisiche, pertanto non dovrà dare luogo a modifiche strutturali in seguito al loro contatto con l'acqua.

Controllo delle dispersioni [Pozzetti di ispezione]

Idoneità ad impedire fughe di fluidi.

Prestazioni

I pozzetti devono esseri idonei ad impedire qualsiasi fuga di fluidi e/o aeriformi.

PROGRAMMA DI MANUTENZIONE

SOTTOPROGRAMMA DEI CONTROLLI

PIANO DI MANUTENZIONE (art. 38 D.P.R. 207/2010)

OGGETTO:

Lavori di manutenzione straordinaria strade 202

COMMITTENTE:

Comune di PAISCO LOVENO

IL TECNICO

Controllo dello strato

*Tipologia: Controllo a vista**Frequenza: 6 mesi*

Controllo generale per la verifica del rispetto delle caratteristiche chimico-fisiche originarie e dell'assenza di degradi che possono compromettere la stabilità e fruibilità dell'intero sistema.

REQUISITI DA VERIFICAREANOMALIE RISCONTRABILIDITTE INCARICATE DEL CONTROLLO

CONTROLLO ESEGUIBILE DIRETTAMENTE DALL'UTENTE

Controllo delle pendenze

*Tipologia: Controllo a vista**Frequenza: 6 mesi*

Controllo della presenza o meno di accumuli d'acqua con conseguente verifica del mantenimento delle pendenze originarie.

REQUISITI DA VERIFICAREANOMALIE RISCONTRABILIDITTE INCARICATE DEL CONTROLLO

CONTROLLO ESEGUIBILE DIRETTAMENTE DALL'UTENTE

Controllo dei bordi



Tipologia: Controllo a vista



Frequenza: 3 mesi

Controllo dei bordi del percorso e della necessità o meno di condurre lo sfalcio dell'erba e/o la potatura di eventuali siepi.

REQUISITI DA VERIFICARE

ANOMALIE RISCONTRABILI



DITTE INCARICATE DEL CONTROLLO

CONTROLLO ESEGUIBILE DIRETTAMENTE DALL'UTENTE

Controllo dello strato



Tipologia: Controllo a vista



Frequenza: 6 mesi

Controllo generale per la verifica del rispetto delle caratteristiche chimico-fisiche originarie e dell'assenza di degradi che possono compromettere la stabilità e fruibilità dell'intero sistema.

REQUISITI DA VERIFICARE

ANOMALIE RISCONTRABILI



DITTE INCARICATE DEL CONTROLLO

CONTROLLO ESEGUIBILE DIRETTAMENTE DALL'UTENTE

Controllo delle pendenze



Tipologia: Controllo a vista



Frequenza: 6 mesi

Controllo della presenza o meno di accumuli d'acqua con conseguente verifica del mantenimento delle pendenze originarie.

REQUISITI DA VERIFICARE

ANOMALIE RISCONTRABILI

Controllo delle pendenze (... segue)



DITTE INCARICATE DEL CONTROLLO

CONTROLLO ESEGUIBILE DIRETTAMENTE DALL'UTENTE

Controllo dello stato dei rilevati e trincee*Tipologia: Controllo a vista**Frequenza: 1 anno*

Controllare dello stato dei rilevati e trincee per la verifica di fessurazioni, avvallamenti, dilavamenti e tutto quanto possa far presagire un degrado in atto e verifica, dove possibile, dell'integrità delle strutture annesse (muri-canalette, ecc.) con riferimento alla presenza di rotture, lesioni e/o fessurazioni.

REQUISITI DA VERIFICAREANOMALIE RISCONTRABILIDITTE INCARICATE DEL CONTROLLO

CONTROLLO ESEGUIBILE DIRETTAMENTE DALL'UTENTE
SPECIALIZZATI VARI

Controllo dei danni dopo evento imprevedibile*Tipologia: Controllo a vista**Frequenza: quando necessita*

Controllare l'eventuale comparsa di cedimenti, fessurazioni, avvallamenti, lesioni ecc. ogni volta che si manifesti un evento non prevedibile (sisma, alluvione, ecc.).

REQUISITI DA VERIFICAREANOMALIE RISCONTRABILIDITTE INCARICATE DEL CONTROLLO

CONTROLLO ESEGUIBILE DIRETTAMENTE DALL'UTENTE
SPECIALIZZATI VARI

Controllo delle caratteristiche del terreno*Tipologia: Prove con strumenti**Frequenza: 15 anni*

Esaminare le caratteristiche di portanza del terreno mediante prove in situ (prove penetrometriche, installazione di piezometri, inclinometri..) o prove di laboratorio (prove edometriche, classificazione granulometrica, ecc.).

REQUISITI DA VERIFICAREANOMALIE RISCONTRABILIDITTE INCARICATE DEL CONTROLLO

TECNICI DI SETTORE

Controllo della struttura*Tipologia: Controllo a vista**Frequenza: 1 anno*

Controllo generale per la verifica del rispetto delle caratteristiche chimico-fisiche originarie e dell'assenza di degradi riconducibili alla fondazione che possono compromettere la stabilità e fruibilità dell'intero sistema.

REQUISITI DA VERIFICAREANOMALIE RISCONTRABILIDITTE INCARICATE DEL CONTROLLO

CONTROLLO ESEGUIBILE DIRETTAMENTE DALL'UTENTE
SPECIALIZZATI VARI

Controllo della struttura

*Tipologia: Controllo a vista**Frequenza: 1 anno*

Controllo generale per la verifica del rispetto delle caratteristiche chimico-fisiche originarie e dell'assenza di degradi riconducibili allo strato di base che possono compromettere la stabilità e fruibilità dell'intero sistema.

REQUISITI DA VERIFICAREANOMALIE RISCONTRABILIDITTE INCARICATE DEL CONTROLLO

CONTROLLO ESEGUIBILE DIRETTAMENTE DALL'UTENTE
SPECIALIZZATI VARI

Controllo della struttura

*Tipologia: Controllo a vista**Frequenza: 1 anno*

Controllo generale per la verifica del rispetto delle caratteristiche chimico-fisiche originarie e dell'assenza di degradi riconducibili alla fondazione che possono compromettere la stabilità e fruibilità dell'intero sistema.

REQUISITI DA VERIFICAREANOMALIE RISCONTRABILIDITTE INCARICATE DEL CONTROLLO

CONTROLLO ESEGUIBILE DIRETTAMENTE DALL'UTENTE
SPECIALIZZATI VARI

Controllo in superficie

*Tipologia: Controllo a vista**Frequenza: 15 giorni*

Controllo della presenza o meno di depositi che potrebbero ostruire le griglie delle caditoie, verifica delle condizioni generali del chiusino (posa, corrosione, ecc.).

REQUISITI DA VERIFICARE

- Pulibilità

ANOMALIE RISCONTRABILI

- Errori di montaggio
- Corrosioni
- Depositi

DITTE INCARICATE DEL CONTROLLO

CONTROLLO ESEGUIBILE DIRETTAMENTE DALL'UTENTE

Controllo della funzionalità

*Tipologia: Controllo a vista**Frequenza: 2 mesi*

Controllo della funzionalità delle caditoie mediante la verifica dei depositi eventualmente presenti e dell'integrità dei collegamenti con i collettori.

REQUISITI DA VERIFICARE

- Resistenza meccanica

ANOMALIE RISCONTRABILI

- Deformazioni
- Errori di montaggio
- Fessurazioni
- Corrosioni
- Distacchi

DITTE INCARICATE DEL CONTROLLOCONTROLLO ESEGUIBILE DIRETTAMENTE DALL'UTENTE
SPECIALIZZATI VARI

Controllo in superficie*Tipologia: Controllo a vista**Frequenza: 15 giorni*

Controllo della presenza o meno di depositi che potrebbero ostruire il chiusino, verifica delle condizioni generali del chiusino stesso (posa, corrosione, ecc.).

REQUISITI DA VERIFICARE

- Controllo delle dispersioni
- Resistenza meccanica
- Pulibilità

ANOMALIE RISCONTRABILI

- Deformazioni
- Errori di montaggio
- Fessurazioni
- Corrosioni
- Distacchi
- Depositi

**DITTE INCARICATE DEL CONTROLLO****CONTROLLO ESEGUIBILE DIRETTAMENTE DALL'UTENTE****Controllo della funzionalità***Tipologia: Controllo a vista**Frequenza: 2 mesi*

Controllo della funzionalità dei pozzetti mediante la verifica dei depositi eventualmente presenti e dell'integrità dei collegamenti con i collettori.

REQUISITI DA VERIFICARE

- Controllo della portata
- Controllo delle dispersioni
- Resistenza meccanica
- Pulibilità

ANOMALIE RISCONTRABILI

- Deformazioni
- Errori di montaggio
- Fessurazioni
- Accumuli
- Corrosioni
- Distacchi
- Depositi

**DITTE INCARICATE DEL CONTROLLO****CONTROLLO ESEGUIBILE DIRETTAMENTE DALL'UTENTE
SPECIALIZZATI VARI**

FASCICOLO CON LE CARATTERISTICHE DELL'OPERA

STORICO DELLE REVISIONI

0	29/04/2024	PRIMA EMISSIONE	CSP	
REV	DATA	DESCRIZIONE REVISIONE	REDAZIONE	



Scheda I: Descrizione sintetica dell'opera ed individuazione dei soggetti interessati

Descrizione sintetica dell'opera

L'intervento prevede la fresatura della pavimentazione esistente deteriorata, la scarifica e l'adeguamento dello strato di conglomerato ed il rifacimento del tappeto d'usura. Si provvederà alla sistemazione con messa in quota di chiusini e di pozzetti di ispezione ove necessario e delle caditoie delle reti di sottoservizi presenti lungo i tracciati. In particolare:

1. Fresatura pavimentazione stradale;
2. scarifica
3. Messa in quota di pozzetti e chiusini;
4. Pulizia del piano di posa e spruzzatura di una mano di attacco di emulsione bituminosa acida;
5. Formazione del tappeto di usura mediante stesa di uno strato di conglomerato bituminoso.

Si prevede inoltre, a seguito dell'asfaltatura la messa in quota delle griglie per l'acqua piovana.

Durata effettiva dei lavori

Inizio lavori:	15/05/2024	Fine lavori:	13/06/2024
----------------	------------	--------------	------------

Indirizzo del cantiere

Indirizzo:	STRADA DI COLLEGAMENTO PAISCO LOVENO		
CAP:	25040	Città:	PAISCO LOVENO
		Provincia:	BS

Committente

ragione sociale:	COMUNE DI PAISCO LOVENO
<i>nella Persona di:</i>	
cognome e nome:	MASCHERPA BERNARDO
indirizzo:	VIA NAZIONALE 21 25040 PAISCO LOVENO [BS]

Progettista

cognome e nome:	BONA VERONICA
indirizzo:	VIA VALLECAMONICA 16 25040 MALONNO [BS]
cod.fisc.:	BNOVNC83R57B157M
tel.:	0364657049
mail.:	studio@studiotecnicoggb.com

Direttore dei Lavori	
cognome e nome:	BONA VERONICA
indirizzo:	VIA VALLECAMONICA 16 25040 MALONNO [BS]
cod.fisc.:	BNOVNC83R57B157M
tel.:	0364657049
mail.:	studio@studiotecnicoggb.com

Responsabile dei Lavori	
cognome e nome:	MASCHERPA BERNARDO
indirizzo:	VIA NAZIONALE 21 25040 PAISCO LOVENO [BS]
cod.fisc.:	00589400175
tel.:	0364636010
mail.:	protocollo@pec.comune.paisco-loveno.bs.it

Coordinatore Sicurezza in fase di progettazione	
cognome e nome:	GHIRARDI ANDREA
indirizzo:	VIA VALLECAMONICA 16 25040 MALONNO [BS]
cod.fisc.:	GHRNDR77M10D391A
tel.:	0364657049
mail.:	studio@studiotecnicoggb.com

Coordinatore Sicurezza in fase di esecuzione	
cognome e nome:	GHIRARDI ANDREA
indirizzo:	VIA VALLECAMONICA 16 25040 MALONNO [BS]
cod.fisc.:	GHRNDR77M10D391A
tel.:	0364657049
mail.:	studio@studiotecnicoggb.com

IMPRESA ESECUTRICE	
ragione sociale:	IMPRESA ASFALTI

01 OPERE STRADALI**01.01 Strade**

Le strade rappresentano parte delle infrastrutture della viabilità che permettono il movimento o la sosta veicolare e il movimento pedonale. La classificazione e la distinzione delle strade viene fatta in base alla loro natura ed alle loro caratteristiche:

- autostrade;
- strade extraurbane principali;
- strade extraurbane secondarie;
- strade urbane di scorrimento;
- strade urbane di quartiere;
- strade locali.

Da un punto di vista delle caratteristiche degli elementi della sezione stradale si possono individuare: la carreggiata, la banchina, il margine centrale, i cigli, le cunette, le scarpate e le piazzole di sosta. Le strade e tutti gli elementi che ne fanno parte vanno mantenuti periodicamente non solo per assicurare la normale circolazione di veicoli e pedoni ma soprattutto nel rispetto delle norme sulla sicurezza e la prevenzione di infortuni a mezzi e persone.

01.01.01 Carreggiata

È la parte della strada destinata allo scorrimento dei veicoli. Essa può essere composta da una o più corsie di marcia. La superficie stradale è pavimentata ed è limitata da strisce di margine (segnaletica orizzontale).

Scheda II-1

Tipologia dei lavori	Codice scheda	01.01.01.01
Ripristino		

Tipo di intervento	Rischi individuati
Ripristino carreggiata: Riparazioni di eventuali buche e/o fessurazioni mediante ripristino degli strati di fondo, pulizia e rifacimento degli strati superficiali con l'impiego di bitumi stradali a caldo. Rifacimento di giunti degradati. [quando occorre]	Investimento, ribaltamento; Punture, tagli, abrasioni; Urti, colpi, impatti, compressioni; Inalazione fumi, gas, vapori; Rumore.

Informazioni per imprese esecutrici e lavoratori autonomi sulle caratteristiche tecniche dell'opera progettata e del luogo di lavoro

Punti critici	Misure preventive e protettive in dotazione dell'opera	Misure preventive e protettive ausiliarie
Accessi ai luoghi di lavoro		
Sicurezza dei luoghi di lavoro		Occhiali, visiere o schermi; Scarpe di sicurezza; Guanti; Giubbotti ad alta visibilità; Maschera antipolvere, apparecchi filtranti o isolanti; Cuffie o inserti antirumore.
Impianti di alimentazione e di scarico		
Approvvigionamento e movimentazione materiali		
Approvvigionamento e movimentazione attrezzature		
Igiene sul lavoro		
Interferenze e protezione terzi		Segnaletica di sicurezza.

Tavole Allegate

01.01.02 Pavimentazione stradale in asfalto drenante

La pavimentazione in asfalto drenante si connota per una pasta più grossa e granulosa. Esso è una miscela di inerti, bitume e polimeri, caratterizzata dall'alta porosità, in grado di far penetrare l'acqua, ottimizzando il deflusso delle acque piovane. È utilizzato come manto di copertura delle strade insieme ad uno strato impermeabile sottostante per evitare il deposito di acque superficiali ed il relativo fenomeno dell'aquaplaning (processo di lieve sbandamento e scarsa aderenza dei pneumatici che si sperimenta alla guida di un'auto in condizioni di forte pioggia e presenza di pozzanghere sul manto stradale).

Scheda II-1

Tipologia dei lavori	Codice scheda	01.01.02.01
Ripristino		

Tipo di intervento	Rischi individuati
Ripristino manto stradale: Rinnovo del manto stradale con rifacimento parziale o totale della zona degradata e/o usurata. Demolizione ed asportazione del vecchio manto, pulizia e ripristino degli strati di fondo, pulizia e posa del nuovo manto con l'impiego di bitumi stradali a caldo di analoghe caratteristiche. [quando occorre]	Investimento, ribaltamento; Punture, tagli, abrasioni; Urti, colpi, impatti, compressioni; Inalazione fumi, gas, vapori; Rumore; Getti, schizzi; Inalazione polveri, fibre.

Informazioni per imprese esecutrici e lavoratori autonomi sulle caratteristiche tecniche dell'opera progettata e del luogo di lavoro

Punti critici	Misure preventive e protettive in dotazione dell'opera	Misure preventive e protettive ausiliarie
Accessi ai luoghi di lavoro		
Sicurezza dei luoghi di lavoro		Occhiali, visiere o schermi; Scarpe di sicurezza; Guanti; Cuffie o inserti antirumore; Giubbotti ad alta visibilità; Maschera antipolvere, apparecchi filtranti o isolanti.
Impianti di alimentazione e di scarico		
Approvvigionamento e movimentazione materiali		
Approvvigionamento e movimentazione attrezzature		
Igiene sul lavoro		
Interferenze e protezione terzi		Segnaletica di sicurezza.

Tavole Allegate	
-----------------	--

Scheda II-3: Informazioni sulle misure preventive e protettive in dotazione dell'opera necessarie per pianificare la realizzazione in condizioni di sicurezza e modalità di utilizzo e di controllo dell'efficienza delle stesse

Scheda II-3

Codice scheda	MP001						
Interventi di manutenzione da effettuare	Periodicità interventi	Informazioni necessarie per pianificarne la realizzazione in sicurezza	Misure preventive e protettive in dotazione dell'opera previste	Verifiche e controlli da effettuare	Periodicità controlli	Modalità di utilizzo in condizioni di sicurezza	Rif. scheda II:

Scheda III-1: Elenco e collocazione degli elaborati tecnici relativi all'opera nel proprio contesto

Le schede III-1, III-2 e III-3 non sono state stampate perché all'interno del fascicolo non sono stati indicati elaborati tecnici.

ELENCO ALLEGATI

QUADRO RIEPILOGATIVO INERENTE GLI OBBLIGHI DI TRASMISSIONE

Il presente documento è composto da n. 8 pagine.

1. Il C.S.P. trasmette al Committente _____ il presente FO per la sua presa in considerazione.

Data _____

Firma del C.S.P. _____

2. Il committente, dopo aver preso in considerazione il fascicolo dell'opera, lo trasmette al C.S.E. al fine della sua modificazione in corso d'opera

Data _____

Firma del committente _____

3. Il C.S.E., dopo aver modificato il fascicolo dell'opera durante l'esecuzione, lo trasmette al Committente al fine della sua presa in considerazione all'atto di eventuali lavori successivi all'opera.

Data _____

Firma del C.S.E. _____

4. Il Committente per ricevimento del fascicolo dell'opera

Data _____

Firma del committente _____

INDICE

STORICO DELLE REVISIONI	2
Scheda I: Descrizione sintetica dell'opera ed individuazione dei soggetti interessati.....	3
Scheda II-1: Misure preventive e protettive in dotazione dell'opera ed ausiliarie.....	5
01 OPERE STRADALI	5
01.01 Strade.....	5
01.01.01 Carreggiata.....	5
01.01.02 Pavimentazione stradale in asfalto drenante	6
Scheda II-3: Informazioni sulle misure preventive e protettive in dotazione dell'opera necessarie per pianificare la realizzazione in condizioni di sicurezza e modalità di utilizzo e di controllo dell'efficienza delle stesse.....	7
Scheda III-1: Elenco e collocazione degli elaborati tecnici relativi all'opera nel proprio contesto.....	8
ELENCO ALLEGATI	9
QUADRO RIEPILOGATIVO INERENTE GLI OBBLIGHI DI TRASMISSIONE	9

PAISCO LOVENO, 29/04/2024

